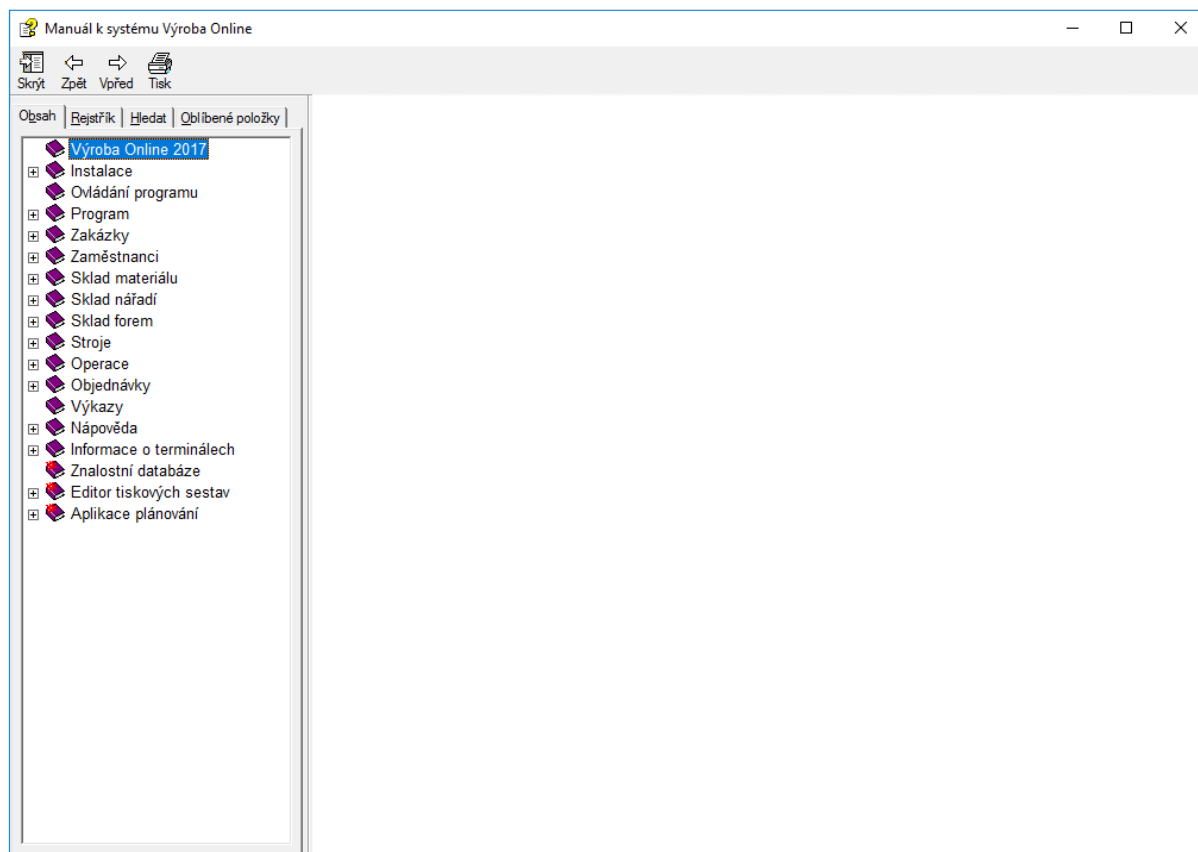
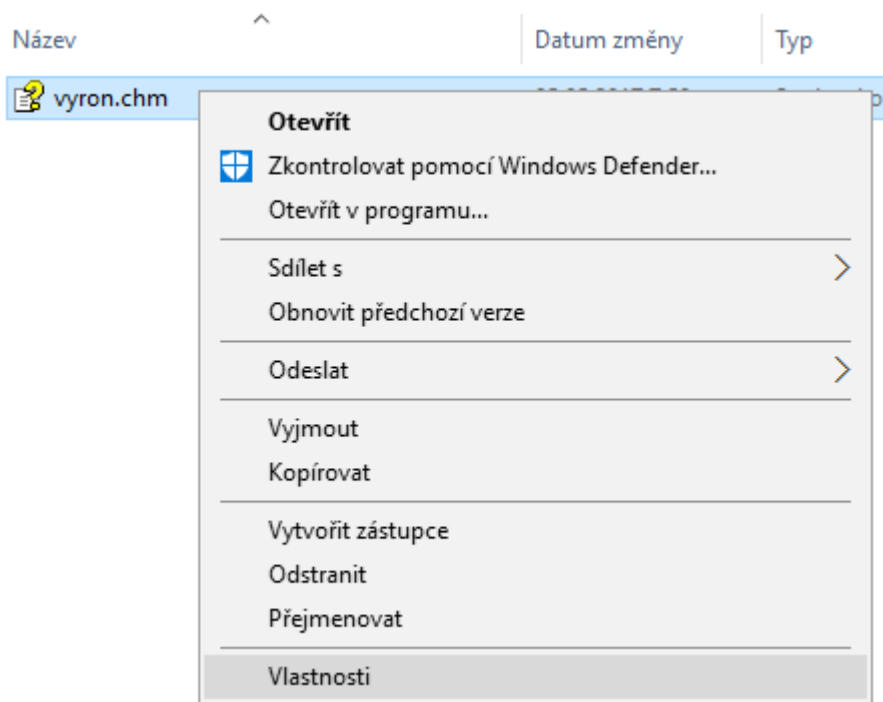




Pokud manuály stažené z našich stránek po otevření zobrazují prázdné stránky, viz obrázek:

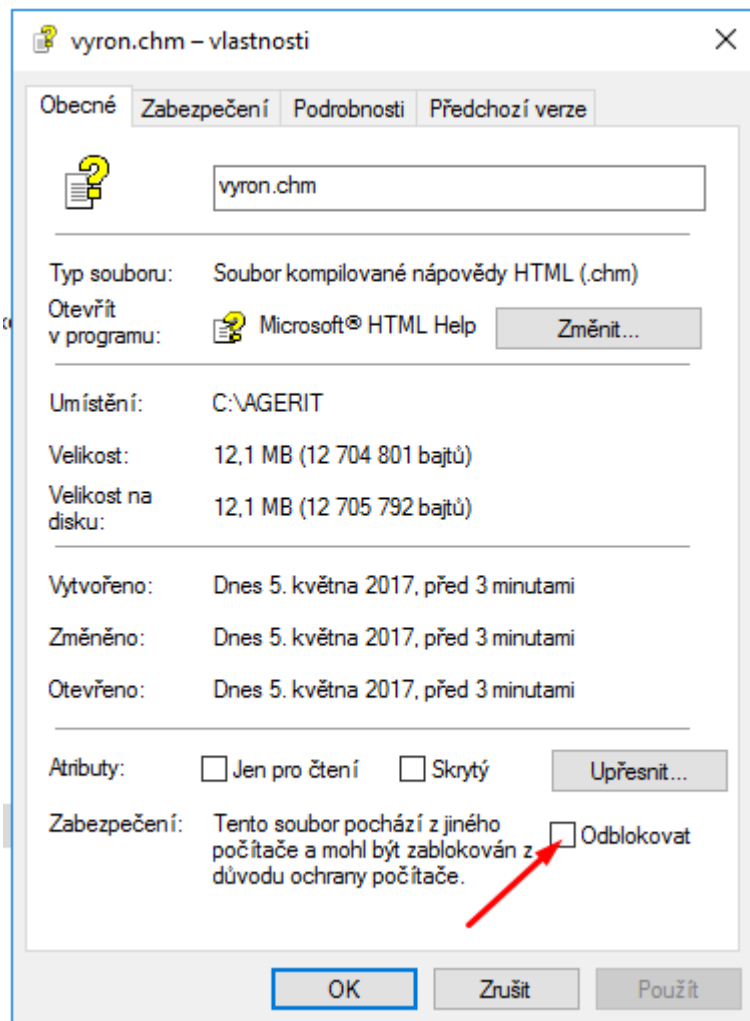


Je potřeba udělat následující nastavení. Pravým tlačítkem myši klikněte na stažený soubor (např. vyron.chm a z kontextového menu vyberte **Vlastnosti**.



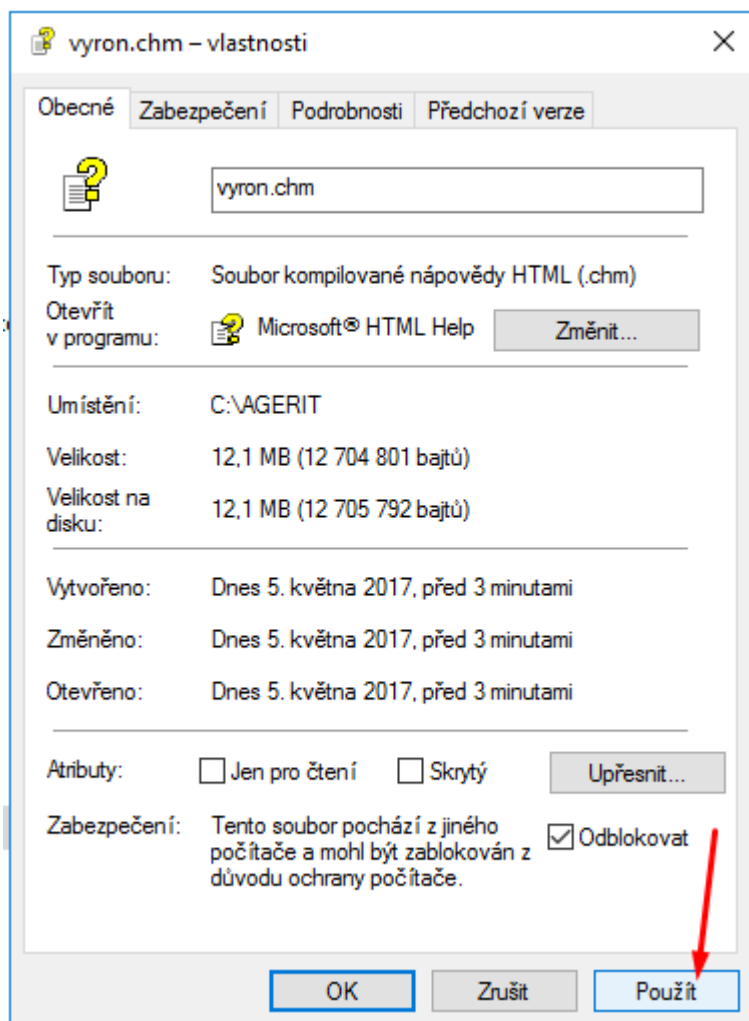


Otevře se karta vlastností souboru. Zde je potřeba aktivovat zatržítko „**Odblokovat**“



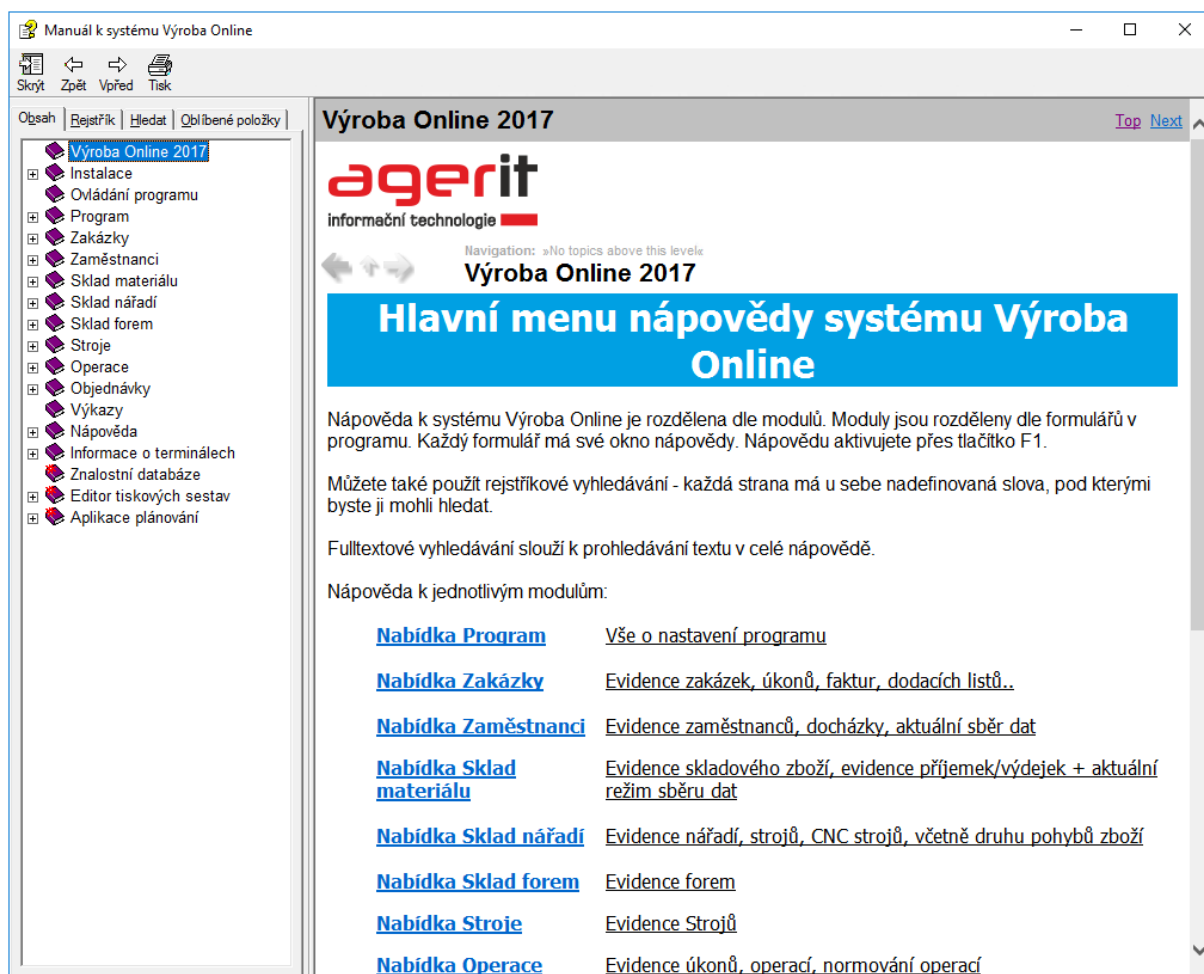


A následně tlačítka **použít** a **OK**.





Poté již manuál zobrazuje korektně.



Manuál k systému Výroba Online

Obsah | Rejstřík | Hledat | Oblíbené položky

## Výroba Online 2017

**agerit**  
informační technologie

Navigation: »No topics above this level«

### Výroba Online 2017

# Hlavní menu nápovědy systému Výroba Online

Nápověda k systému Výroba Online je rozdělena dle modulů. Moduly jsou rozděleny dle formulářů v programu. Každý formulář má své okno nápovědy. Nápovědu aktivujete přes tlačítko F-1.

Můžete také použít rejstříkové vyhledávání - každá strana má u sebe nadefinovaná slova, pod kterými byste ji mohli hledat.

Fulltextové vyhledávání slouží k prohledávání textu v celé nápovědě.

Nápověda k jednotlivým modulům:

<a href="#">Nabídka Program</a>	Vše o nastavení programu
<a href="#">Nabídka Zakázky</a>	Evidence zakázek, úkonů, faktur, dodacích listů...
<a href="#">Nabídka Zaměstnanci</a>	Evidence zaměstnanců, docházky, aktuální sběr dat
<a href="#">Nabídka Sklad materiálu</a>	Evidence skladového zboží, evidence příjemek/výdejek + aktuální režim sběru dat
<a href="#">Nabídka Sklad nářadí</a>	Evidence nářadí, strojů, CNC strojů, včetně druhu pohybů zboží
<a href="#">Nabídka Sklad forem</a>	Evidence forem
<a href="#">Nabídka Stroje</a>	Evidence Strojů
<a href="#">Nabídka Operace</a>	Evidence úkonů, operací, normování operací